


FUNDACION FAMILIA Y VALORES FUNDEFABA
NIT.802.021.217-0
BALANCE GENERAL
A DICIEMBRE DE

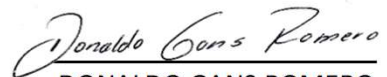
ACTIVO	2020	2021
ACTIVO CORRIENTE		
EFFECTIVO Y EQUIVALENTE	126.648.353,99	27.403.616,30
INVERSIONES	0,00	0,00
CUENTAS POR COBRAR	115.497.186,00	144.032.781,21
INVENTARIOS	0,00	0,00
TOTAL ACTIVO CORRIENTE	242.145.539,99	171.436.397,51
 PROPIEDAD, PLANTA Y EQUIPOS		
PROPIEDAD, PLANTA Y EQUIPOS	37.959.000,00	49.936.018,00
TOTAL PROPIEDAD PLANTA Y EQUIPO	37.959.000,00	49.936.018,00
 TOTAL ACTIVO	280.104.539,99	221.372.415,51
 PASIVO Y PATRIMONIO		
PASIVO		
COSTOS Y GASTOS POR PAGAR	223.539.355,39	52.986.650,19
IMPUESTOS POR PAGAR	4.826.000,00	88.537.999,66
TOTAL PASIVOS CORRIENTE	228.365.355,39	141.524.649,85
 TOTAL PASIVO	228.365.355,39	141.524.649,85
 PATRIMONIO		
FONDO SOCIAL	112.787.784,81	112.787.784,81
GANANCIAS RETENIDAS	-80.057.951,64	-80.057.951,64
EXCEDENTES ACUMULADOS	0,00	0,00
EXCEDENTES DEL EJERCICIO	19.009.351,44	47.117.932,49
TOTAL PATRIMONIO	51.739.184,60	79.847.765,66
TOTAL PASIVO MAS PATRIMONIO	280.104.539,99	221.372.415,51



LYDA ELENA ARIAS DE GARCIA
Representante Legal



ELEANA PEREZ ROMERO
Contador
T.P. 123.895-T



DONALDO GANS ROMERO
Revisor Fiscal
T.P. 53.502-T


FUNDACION FAMILIA Y VALORES FUNDEFABA
NIT.802.021.217-0
ESTADO DE RESULTADOS
A DICIEMBRE DE

INGRESOS	ACUM-2020		ACUM-2021	

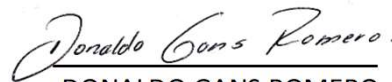
INGRESOS OPERACIONALES	787.396.962,00		1.516.457.711,00	
INGRESOS NETOS	787.396.962,00	100,00%	1.516.457.711,00	100,00%
GASTOS OPERACIONALES				
GASTOS NOMINA	7.680.172,00	0,98%	24.492.781,37	1,62%
GASTOS ADMINISTRATIVOS	756.240.639,38	96,04%	1.474.305.748,14	97,22%
TOTAL GASTOS OPERACIONALES	763.920.811,38	97,02%	1.498.798.529,51	98,84%
UTILIDAD OPERACIONAL	23.476.150,62	2,98%	17.659.181,49	1,16%
OTROS INGRESOS Y OTROS GASTOS				
OTROS INGRESOS BANCARIOS	63.547,03	0,01%	167.516,00	0,01%
OTROS INGRESOS	0,00	0,00%	0,00	0,00%
INGRESOS POR DONACIONES	0,00	0,00%	81.500.000,00	5,37%
GASTOS FINANCIEROS	4.530.346,21	0,58%	2.799.935,00	0,18%
GASTOS DONACIONES	0,00	0,00%	15.315.707,00	1,01%
GASTOS DIVERSOS	0,00	0,00%	4.031.673,00	0,27%
EXCEDENTES (PERDIDA) ANTES DE IMPUESTOS	19.009.351,44	2,41%	77.179.382,49	5,09%
PROVISIÓN DE IMPUESTOS	0,00		30.061.450,00	
EXCEDENTES (PERDIDA) DESPUES DE IMPUESTOS	19.009.351,44		47.117.932,49	



LYDA ELENA ARIAS DE GARCIA
Representante Legal



ELEANA PEREZ ROMERO
Contador
T.P. 123.895-T



DONALDO GANS ROMERO
Revisor Fiscal
T.P. 53.502-T